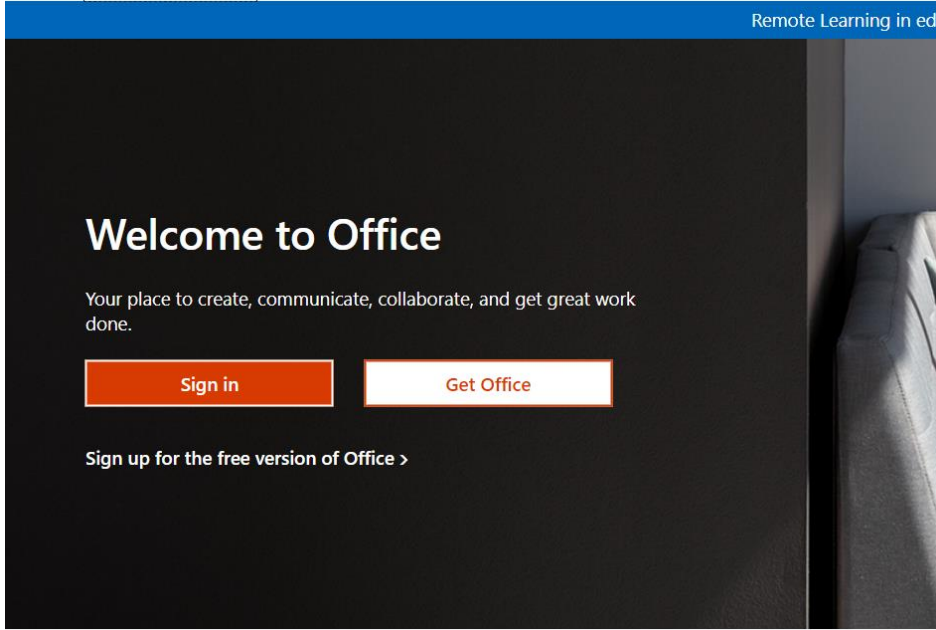


BİLGİ İŞLEM DAİRE BAŞKANLIĞI

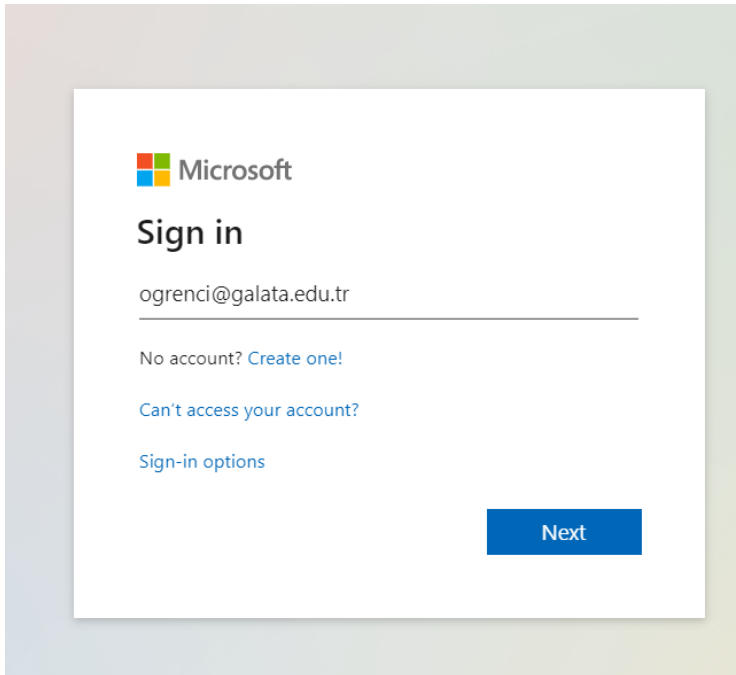
E-mail Kullanımı ve Ofis programları yükleme

ÖĞRENCİ MAİL

Kayıt sırasında size verilen Email (ad.soyad@galata.edu.tr) ve şifrelerinizle <http://office.com> adresine giriş yapın.



- Karşınıza gelen ekranda Sign In seçeneğini Seçin.



Ekrana size verilen E-mail adresinizi girin.



← ogrenci@galata.edu.tr

Enter password

.....|

[Forgot my password](#)

Sign in

- Size verilmiş olan şifrenizi girin.



ogrenci@galata.edu.tr

More information required

Your organization needs more information to keep your account secure

[Use a different account](#)


[Learn more](#)

Next

- Karşınıza gelen bu ekran sizden Cep telefonu numaranızı isteyecek. Bu sayede şifrenizi unutmanız durumunda Mesajla şifrenizi yenileme imkanına kavuşmuş olacaksınız.

don't lose access to your account!

To make sure you can reset your password, we need to collect some info so we can verify who you are. We won't use this to spam you - just to keep your account more secure. **You'll need to set up at least 1 of the options below.**

 Authentication Phone is not configured. Set it up now

finish

cancel

- Bu Ekranda Set it Up linkine tıklayarak Cep telefonu numranızı girebilirsiniz.

don't lose access to your account!

Please verify your authentication phone number below.

Authentication phone

Turkey (+90)



532

text me

call me

back

- Gelen Ekranı Cep telefonu numaranızı girdikten sonra text me Seçeneğini seçerseniz Size bir Kod gelecek.

don't lose access to your account!

Please verify your authentication phone number below.

Authentication phone

Turkey (+90) 

5452090909

text me

call me

We've sent a text message containing a verification code to your phone.

042864

verify


try again

back

- Sms ile gelen kodu girdikten sonra Verify yapmanız yeterlidir.

don't lose access to your account!

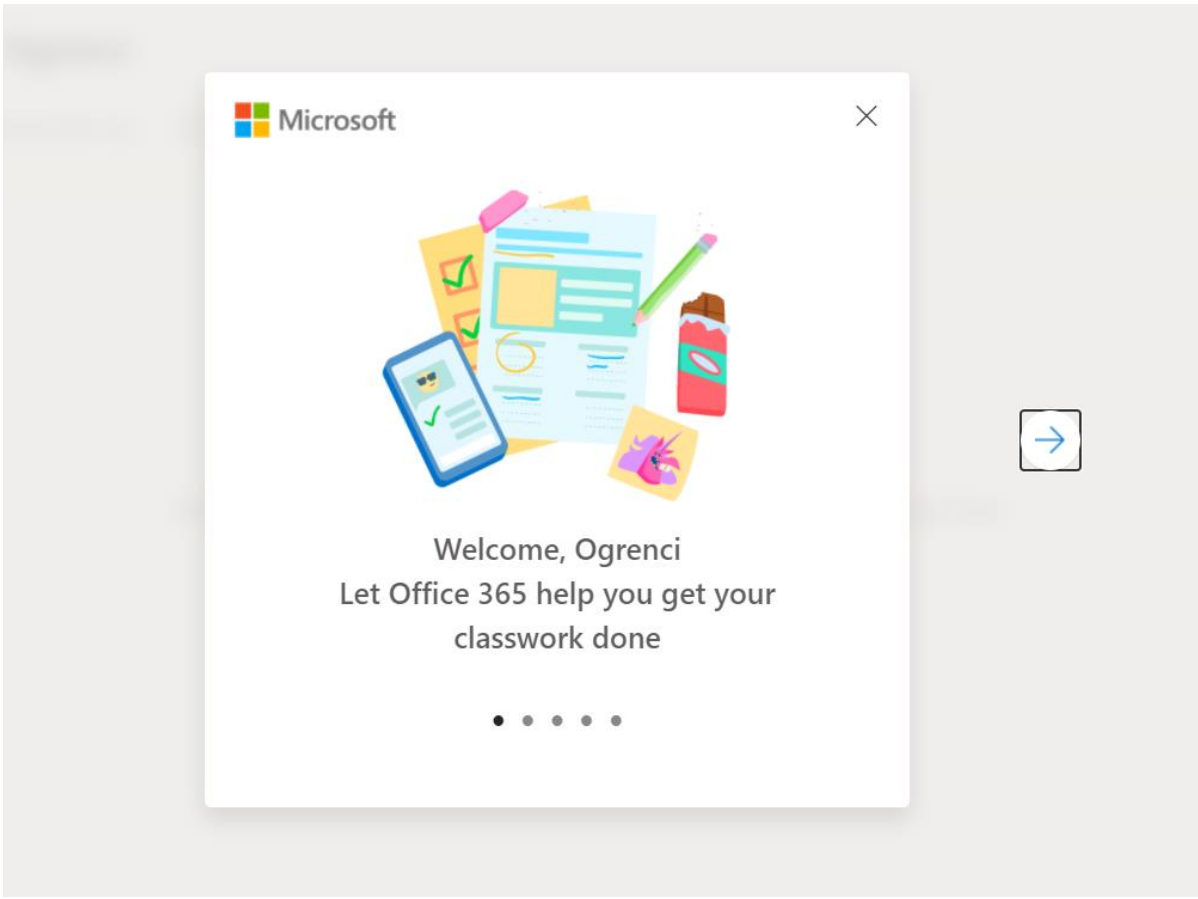
Thanks! We'll use the info below to recover your account if you forget your password. Click "finish" to close this page.

 Authentication Phone is set to +90 5452090909. [Change](#)

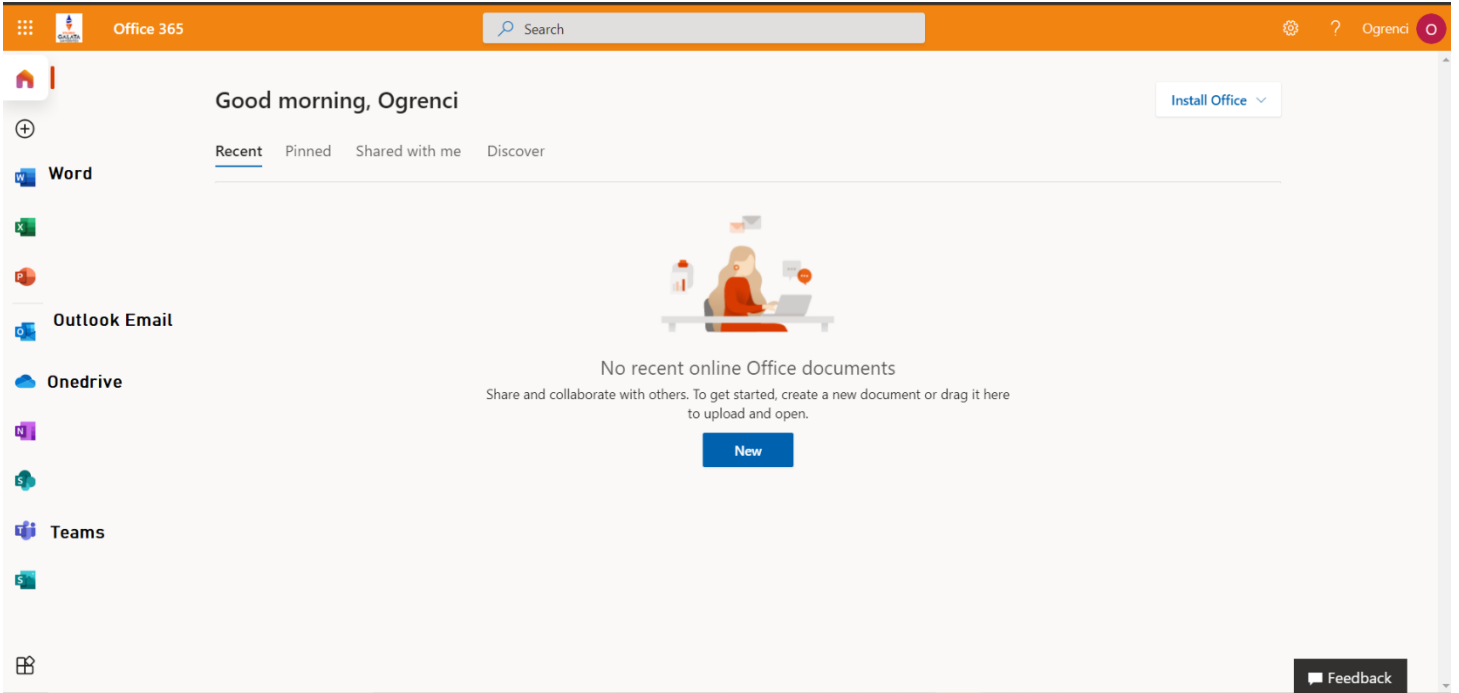
finish

cancel

- Onaylandıktan sonra bu ekranın gelmesi Cep telefonu numaranızın onaylandığı anlamına gelmektedir.



- Onaylanma işlemi bittikten sonra karşınıza Hoşgeldin Ekranı gelecektir. Bu ekranları geçtikten sonra E-maillerinize ve diğer uygulamalara erişebilirsiniz



- Ekranın Sol tarafında Bulunan çubuktan Outlook tan maillerinize, web ustunden Word Excell Powerpoit uygulamalarınıza ve size ayrılmış olan 2 Tb kapasiteli Onedrive uygulamanıza erişim sağlayabilirsiniz.

- Ekranın Sağ üst köşesinde bulunan İsminizin yazdığı kısımdan Şifre değiştirme bilgilerinizi düzenleme kısmına erişim sağlayabilirsiniz.
- Install Office linkine tıklayarak Bilgisayarınıza ücretsiz olarak Ofis uygulamasını yükleyebilirsiniz. Yükleme için 5 bilgisayarla ücretsiz yapma hakkınız bulunmaktadır.

ŞİFRE DEĞİŞTİRME

- Mail şifrenizi değiştirdiğiniz takdirde OIS de bulunan şifrenizde değişmektedir

OIS ÖĞRENCİ BİLGİ SİSTEMİ (ois.galata.edu.tr)

Öğrenci bilgi sistemine ois.galata.edu.tr adresinden ulaşabilirsiniz.

Kullanıcı Grubu

Öğrenci Personel

Kullanıcı Adı

Parola

Güvenlik Resmi

RWhS

Giriş Yap

Parolamı Unuttum Change Language

Ekranında öğrenci kısmını seçip

Kullanıcı Adı : Öğrenci No

Şifre :Size verilmiş olan şifre (Mail girişinde kullanılan şifre)

Sorularınız için bilgiislem@galata.edu.tr adresine mail atabilirsiniz.